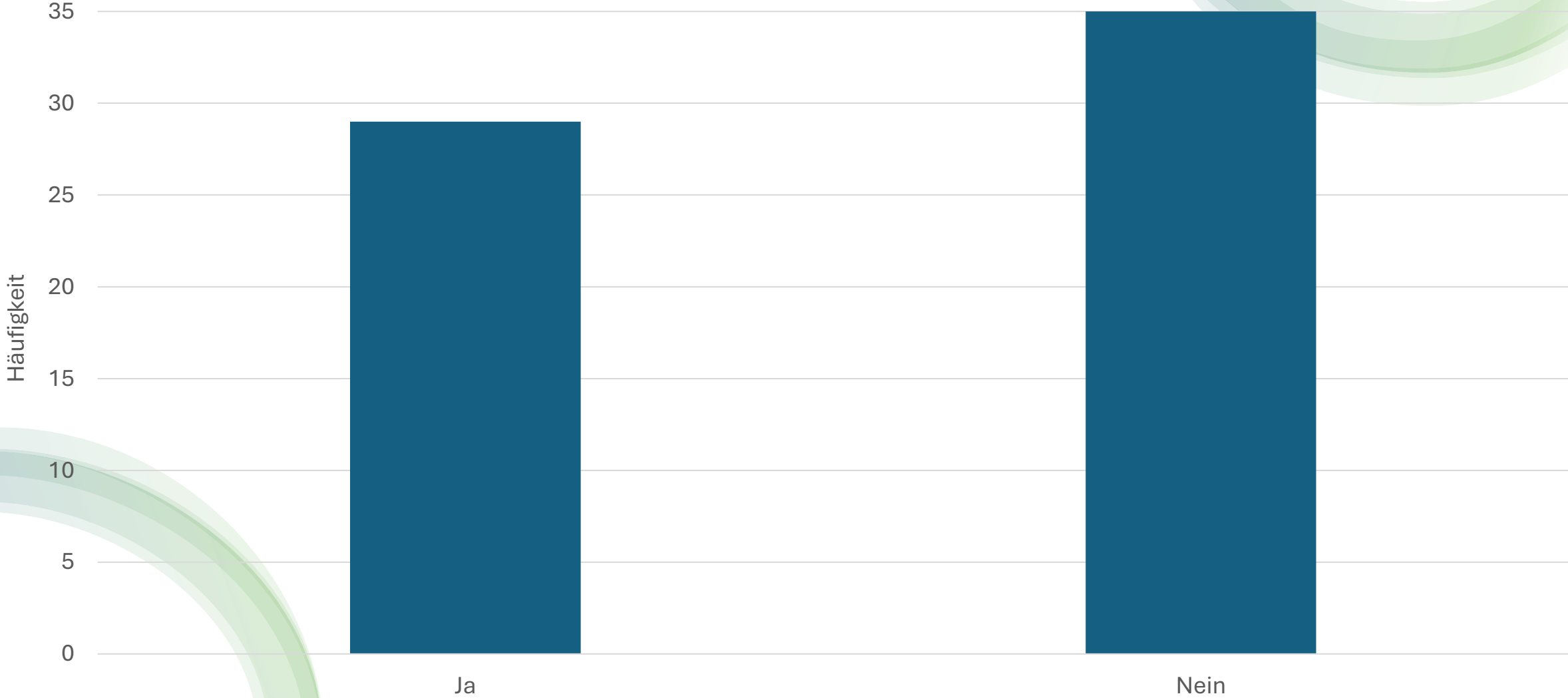




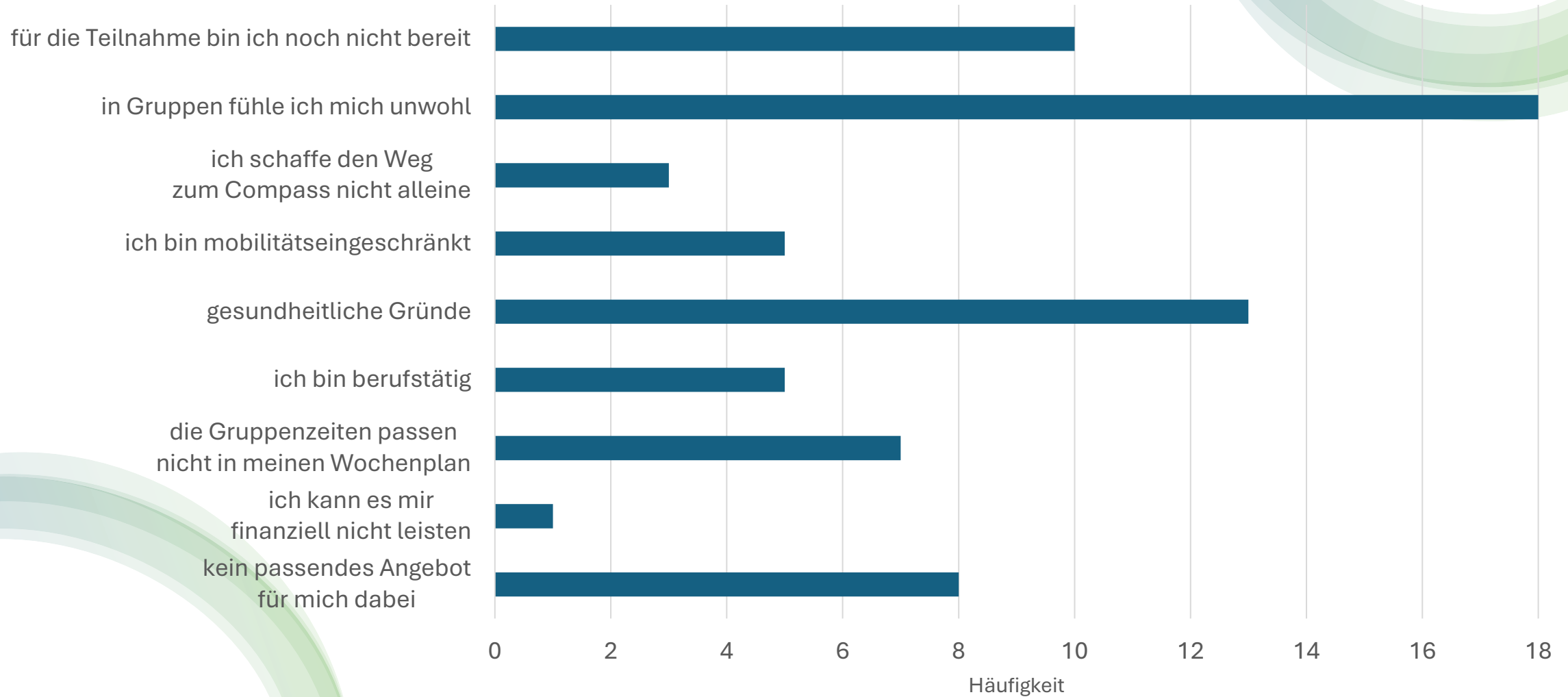
Auswertung Klient*innen-Befragung zur Gruppenzufriedenheit

Teilnahme Gruppen

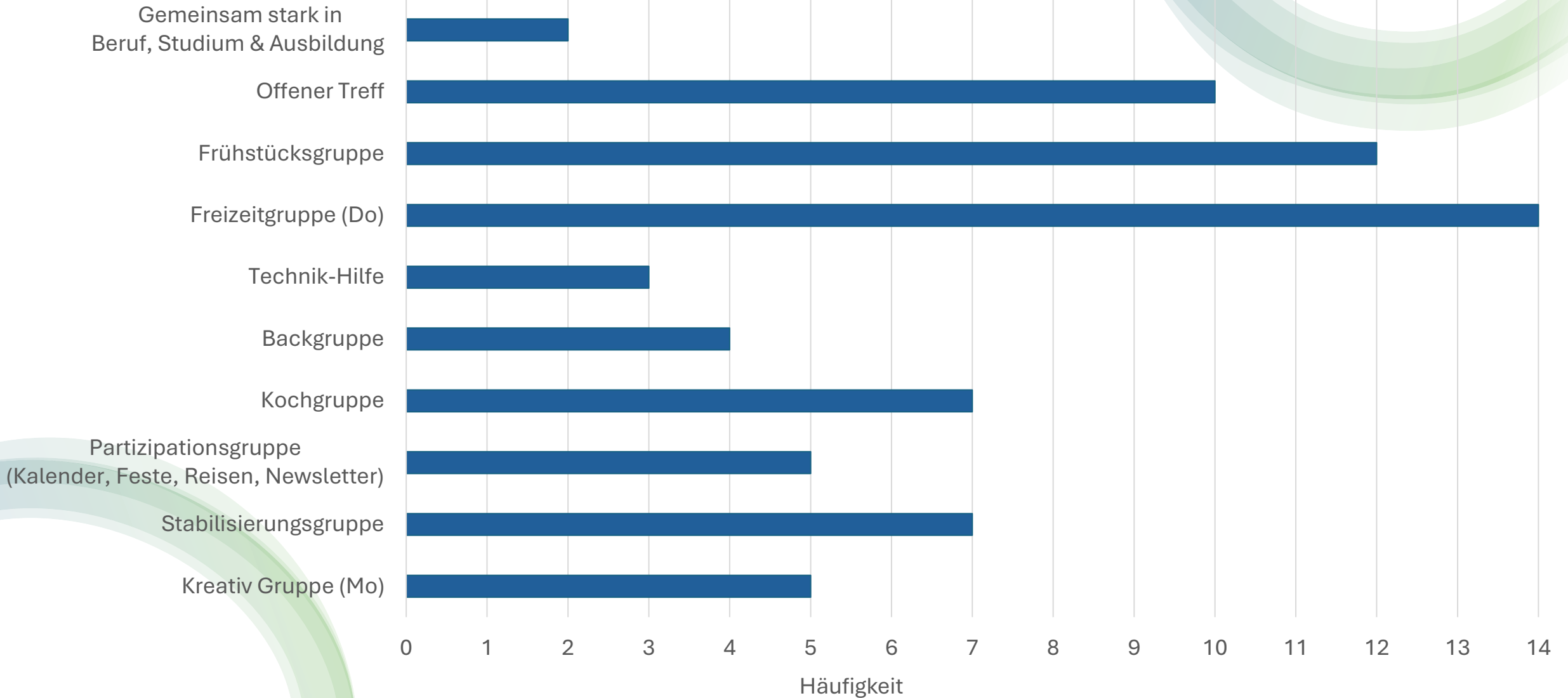
29 ja / 35 nein



Gründe weshalb nicht, für die 35 Personen



Verteilung der Gruppenbesuchen



Gemeinsam stark in Studium, Beruf & Ausbildung

- bewertet von drei Klient*innen

- Durchschnittliche Zufriedenheit:



Offener Treff

- bewertet von zehn Klient*innen

- Durchschnittliche Zufriedenheit:
(3,8)



Frühstücksgruppe

- bewertet von elf Klient*innen

- Durchschnittliche Zufriedenheit:



Freizeitgruppe

- bewertet von vierzehn Klient*innen

- Durchschnittliche Zufriedenheit:
(4,4)



- Aufteilung je nach Angebot:

4	Kreativgruppe
13	Ausflüge
6	Schwimmen
7	Abendangebot

Technik Hilfe

- bewertet von drei Klient*innen

- Durchschnittliche Zufriedenheit:



Backgruppe

- bewertet von 3 Klient*innen

- Durchschnittliche Zufriedenheit:
(4,63)



Kochgruppe

- bewertet von 6 Klient*innen

- Durchschnittliche Zufriedenheit:
(3,8)



Partizipationsgruppe

- bewertet von 4 Klient*innen

- Durchschnittliche Zufriedenheit:
(3,75)



- Wie gut einbezogen bzw. berücksichtigt:
(4,3)



Stabilisierungsgruppe

- bewertet von 5 Klient*innen

- Durchschnittliche Zufriedenheit:
(4,8)



Kreativgruppe (Mo)

- bewertet von 5 Klient*innen

- Durchschnittliche Zufriedenheit:



Feiertagsangebote

- bewertet von 14 Klient*innen

- Durchschnittliche Zufriedenheit:
(3,9)



Winterfest im TAZ

- bewertet von 26 Klient*innen

- Durchschnittliche Zufriedenheit:
(3,7)



Sommerfest

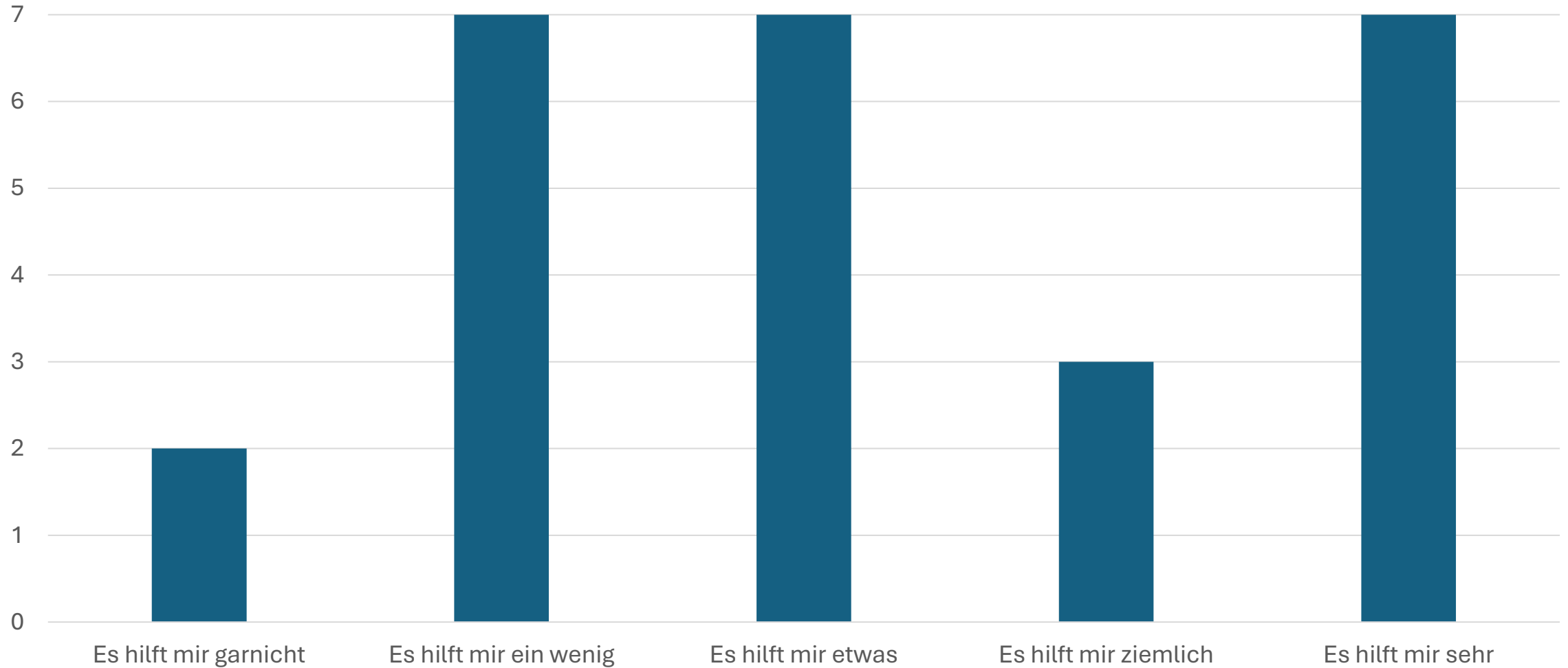
- bewertet von 29 Klient*innen

- Durchschnittliche Zufriedenheit:
(4,6)



Compass als sozial. Begegnungsstätte

26 Personen beantwortet



Danke für Ihre Aufmerksamkeit 😊